











COMUNE DI FRANCOFONTE
Libero Consorzio Comunale di Siracusa
 Ufficio Elettorale











CAMERA DEI DEPUTATI

N. Lista	Simb.	candidato uninominale	Lista/e Collegata/e	VOTI AL CANDIDATO UNINOMINALE E / O AD UNA LISTA AD ESSO COLLEGATA (A)																				Totale
				SEZIONI: 1-10 - Piazza Dante										SEZIONI: 11-20 - Scuola On. S. Franco										
				1	2	3	4	5	6	7	8	9	10	11	12	13	14	15	16	17	18	19	20	
1		PAOLO RANDAZZO	Liberi e Uguali	3	1	1	5	9	7	3	2	6	14	2	3	1	4	3	0	5	7	8	16	100
2		MANUELA MORMINA	Casapound Italia	0	0	0	1	0	1	0	1	5	0	2	0	0	0	0	0	2	1	0	4	17
3		MARIA MARZANA	Movimento cinque Stelle	92	107	85	125	130	122	95	120	120	176	184	141	179	187	117	150	161	168	182	365	3006
4		DANIELA ARMENIA	Lega Nord - Forza Italia - Fratelli d'Italia - Noi con l'Italia	63	60	55	88	60	94	87	81	70	106	98	71	65	95	76	71	111	90	75	255	1771
5		GIOVANNI GIUCA	Italia Europa Insieme - Partito Democratico Associazione + Europa - Civica Popolare Lor.	22	29	17	42	29	33	29	16	39	50	28	20	26	35	29	20	31	23	15	69	602
6		LUCIA CRISTALDI	Partito Comunista	0	2	1	1	2	0	3	1	1	4	1	1	3	1	5	0	2	2	1	3	34
7		LUIGI CICERO	Potere al Popolo	8	0	6	8	2	4	5	5	6	8	6	4	9	9	7	2	2	7	6	13	117
8		CORRADO SALONIA	Il Popolo della Famiglia	1	0	1	2	1	1	0	2	1	5	0	0	0	1	0	0	0	0	1	0	16
9		GIOVANNI CICCARELLA	Italia agli Italiani	2	2	1	1	0	0	1	0	0	0	2	1	1	0	0	1	1	1	0	0	14
10		ANNA CATANIA	Partito Valore Umano	0	0	0	1	0	0	0	0	0	1	4	0	0	0	0	0	2	1	1	6	16

TOTALE VOTI VALIDI candidato	191	201	167	274	233	262	223	228	248	364	327	241	284	332	237	244	317	300	289	731	5693
-------------------------------------	-----	-----	-----	-----	-----	-----	-----	-----	-----	-----	-----	-----	-----	-----	-----	-----	-----	-----	-----	-----	------

COMUNE DI FRANCOFONTE
Libero Consorzio Comunale di Siracusa
 Ufficio Elettorale

CAMERA DEI DEPUTATI

N. Lista	Simb.	candidato uninominale	Lista/e Collegata/e	VOTI ESPRESI SOLTANTO PER IL CANDIDATO UNINOMINALE (B)																				Totale
				SEZIONI: 1-10 - Piazza Dante										SEZIONI: 11-20 - Scuola On. S. Franco										
				1	2	3	4	5	6	7	8	9	10	11	12	13	14	15	16	17	18	19	20	
1		PAOLO RANDAZZO	Liberi e Uguali	0	0	0	0	0	0	0	0	0	1	0	0	0	0	0	0	0	0	0	2	3
2		MANUELA MORMINA	Casapound Italia	0	0	0	0	0	1	0	0	0	0	0	0	0	0	0	0	0	0	0	0	1
3		MARIA MARZANA	Movimento cinque Stelle	0	5	1	4	4	4	3	1	2	3	0	0	5	1	5	6	0	3	7	12	66
4		DANIELA ARMENIA	Lega Nord - Forza Italia - Fratelli d'Italia - Noi con l'Italia	0	0	0	3	1	2	2	0	1	2	1	0	0	0	2	1	2	2	1	5	25
5		GIOVANNI GIUCA	Italia Europa Insieme - Partito Democratico Associazione + Europa - Civica Popolare Lor.	0	0	0	1	2	1	0	0	1	0	2	0	0	0	1	0	0	0	0	4	12
6		LUCIA CRISTALDI	Partito Comunista	0	1	1	0	0	0	0	0	0	0	0	0	0	0	0	0	0	0	0	0	2
7		LUIGI CICERO	Potere al Popolo	0	0	0	0	0	0	0	0	0	1	0	0	0	1	0	0	0	0	1	0	3
8		CORRADO SALONIA	Il Popolo della Famiglia	0	0	0	1	0	0	0	0	1	0	0	0	0	0	0	0	0	0	0	0	2
9		GIOVANNI CICCARELLA	Italia agli Italiani	0	0	0	1	0	0	0	0	0	0	0	0	0	0	0	0	0	0	0	0	1
10		ANNA CATANIA	Partito Valore Umano	0	0	0	0	0	0	0	0	0	0	0	0	0	0	0	0	0	0	0	0	0

TOTALE VOTI VALIDI candidato	0	6	2	10	7	8	5	1	6	6	3	0	5	2	8	7	2	5	9	23	115
-------------------------------------	---	---	---	----	---	---	---	---	---	---	---	---	---	---	---	---	---	---	---	----	-----

COMUNE DI FRANCOFONTE
Libero Consorzio Comunale di Siracusa
Ufficio Elettorale

CAMERA DEI DEPUTATI

N. Lista	Simb.	LISTE	VOTI ESPRESI PER L'UNICA/UNA DELLE LISTE COLLEGATE CON IL CANDIDATO UNINOM. (C)																				Totale	Voti di Lista
			SEZIONI: 1-10 - Piazza Dante										SEZIONI: 11-20 - Scuola On. S. Franco											
			1	2	3	4	5	6	7	8	9	10	11	12	13	14	15	16	17	18	19	20		
1		Liberi e Uguali con Pietro Grassi	3	1	1	5	9	7	3	2	5	14	2	3	1	4	3	0	5	7	8	14	97	97
2		Casapound Italia	0	0	0	1	0	0	0	1	5	0	2	0	0	0	0	0	2	1	0	4	16	16
3		Movimento cinque Stelle	92	102	84	121	126	118	92	119	118	173	184	141	174	186	112	144	161	165	175	353	2940	2940
4		Lega Nord	7	9	10	10	12	12	13	14	13	24	12	7	13	8	19	10	20	16	13	40	282	1746
5		Movimento Politico Forza Italia	48	41	40	66	44	60	58	58	43	67	62	57	47	81	49	49	79	68	52	177	1246	
6		Fratelli d'Italia con Giorgia Meloni	8	7	5	7	1	12	8	8	12	11	20	7	2	5	3	10	5	2	8	19	160	
7		Noi con l'Italia - UDC	0	3	0	2	2	8	6	1	1	2	3	0	3	1	3	1	5	2	1	14	58	
8		Italia Europa Insieme	1	0	1	0	0	0	0	0	0	0	0	1	0	0	0	0	1	1	0	0	5	590
9		Partito Democratico	21	28	15	40	26	32	29	16	37	47	25	19	25	35	26	20	28	22	15	63	569	
10		Associazione + Europa	0	0	1	1	1	0	0	0	0	2	1	0	1	0	2	0	1	0	0	1	11	
11		Civica Popolare Lorenzin	0	1	0	0	0	0	0	0	1	1	0	0	0	0	0	0	1	0	0	1	5	
12		Partito Comunista	0	1	0	1	2	0	3	1	1	4	1	1	3	1	5	0	2	2	1	3	32	32
13		Potere al Popolo	8	0	6	8	2	4	5	5	6	7	6	4	9	8	7	2	2	7	5	13	114	114
14		Il Popolo della Famiglia	1	0	1	1	1	1	0	2	0	5	0	0	0	1	0	0	0	0	1	0	14	14
15		Italia agli Italiani	2	2	1	0	0	0	1	0	0	0	2	1	1	0	0	1	1	1	0	0	13	13
16		Partito Valore Umano	0	0	0	1	0	0	0	0	0	1	4	0	0	0	0	0	2	1	1	6	16	16

TOTALE VOTI VALIDI	191	195	165	264	226	254	218	227	242	358	324	241	279	330	229	237	315	295	280	708	5578
--------------------	-----	-----	-----	-----	-----	-----	-----	-----	-----	-----	-----	-----	-----	-----	-----	-----	-----	-----	-----	-----	------