

COMUNE DI FRANCOFONTE

N. Lista	Simb.	LISTE	SEZIONI: 1-10 - Piazza Dante										SEZIONI: 11-20 - Scuola On. S. Franco										Totale	%
			1	2	3	4	5	6	7	8	9	10	11	12	13	14	15	16	17	18	19	20		
1		Fratelli d'Italia	10	14	2	5	5	14	8	6	6	9	18	2	8	9	1	2	13	5	7	24	168	4,68%
2		Partito Democratico	18	17	11	35	16	17	13	10	19	34	19	18	14	22	20	10	31	10	14	53	401	11,18%
3		Popolo della Famiglia - Alternativa Popolare	0	1	0	0	0	0	0	0	1	0	1	0	1	0	0	0	0	0	1	0	5	0,14%
4		Forza Nuova - APF	0	0	0	0	0	0	0	1	0	0	1	0	0	0	0	0	0	0	0	0	2	0,06%
5		Forza Italia	32	23	28	47	44	44	30	28	38	50	56	57	40	43	43	20	50	49	35	118	875	24,39%
6		Lega Salvini Premier	16	33	27	29	34	35	36	33	39	45	27	30	37	30	37	31	46	49	45	98	757	21,10%
7		Partito Pirata	0	0	0	0	0	1	0	0	0	0	0	0	0	0	0	0	0	0	0	0	1	0,03%
8		Movimento 5 Stelle	52	39	30	49	68	63	38	40	57	75	69	43	71	70	50	56	65	66	76	133	1210	33,72%
9		+Europa-Italia In Comune - PDE Italia	0	2	0	1	1	2	0	0	0	1	3	0	0	1	1	0	1	0	2	3	18	0,50%
10		Federazione Dei Verdi	0	0	0	0	3	1	1	0	1	2	1	0	2	2	0	0	1	5	0	6	25	0,70%
11		Popolare per l'Italia	0	0	0	0	0	0	0	0	0	1	0	0	0	1	0	0	1	0	0	0	3	0,08%
12		"Sinistra": Rifondazione Comunista	7	3	7	6	2	6	4	2	8	5	2	1	2	5	4	2	4	6	3	13	92	2,56%
13		Partito Comunista	0	0	0	0	1	0	2	0	1	2	0	1	1	1	2	0	1	4	2	1	19	0,53%
14		Partito Animalista Italiano	0	1	0	0	0	0	0	1	0	0	0	1	1	0	1	0	2	0	1	0	8	0,22%
15		Destre Unite Casapound Aemn	0	0	0	1	0	0	1	0	0	0	0	1	0	0	0	0	0	1	0	0	4	0,11%


TOTALE VOTI DI LISTA VALIDI	135	133	105	173	174	183	133	121	170	224	197	154	177	184	159	121	215	195	186	449	3588
------------------------------------	-----	-----	-----	-----	-----	-----	-----	-----	-----	-----	-----	-----	-----	-----	-----	-----	-----	-----	-----	-----	------


SCHEDE BIANCHE	0	1	2	5	1	1	0	1	1	0	1	0	5	0	1	0	0	2	1	5	27
Voti di Lista CONT.PROV.NON ASS.TI	0	0	0	0	0	0	0	0	0	0	0	0	0	0	0	0	0	0	0	0	0
SCHEDE NULLE	5	4	3	11	3	4	3	0	4	5	1	7	3	2	0	3	4	5	2	10	79
VOTI NULLI (Solo voto di Lista)	0	0	0	0	0	0	1	0	0	1	0	0	0	0	0	0	0	0	0	0	2
TOTALE VOTI NON VALIDI	5	5	5	16	4	5	4	1	5	6	2	7	8	2	1	3	4	7	3	15	108


TOTALE VOTANTI	140	138	110	189	178	188	137	122	175	230	199	161	185	186	160	124	219	202	189	464	3696	
Voti di Lista + non Validi	140	138	110	189	178	188	137	122	175	230	199	161	185	186	160	124	219	202	189	464	3696	
Verifica																						


		1	2	3	4	5	6	7	8	9	10	11	12	13	14	15	16	17	18	19	20	TOTALE
C.E.	VOTANTI MASCHI	72	78	63	105	95	99	76	59	91	127	85	88	94	102	82	65	107	99	108	245	1940
	VOTANTI FEMMINE	68	60	47	84	83	89	61	63	84	103	114	73	91	84	78	59	112	103	81	219	1756
	ELETTORI MASCHI	248	226	219	268	230	222	205	204	220	287	234	259	244	300	226	227	269	251	359	627	5325
	ELETTORI FEMMINE	243	226	223	283	263	257	244	224	244	294	300	257	263	303	272	230	308	254	344	605	5637
	TOTALE ELETTORI	491	452	442	551	493	479	449	428	464	581	534	516	507	603	498	457	577	505	703	1232	10962
	Perc.% MASCHI	37,14%										35,88%										36,43%
Perc.% FEMMINE	29,67%										32,33%										31,15%	
% VOTANTI	33,27%										34,07%										33,72%	

COMUNE DI FRANCOFONTE


			LISTA n. 5																		TOT				
			1	2	3	4	5	6	7	8	9	10	11	12	13	14	15	16	17	18	19	20			
LISTA N. 5	Forza Italia	1	Berlusconi Silvio	2	6	5	7	5	16	6	4	4	7	7	3	8	11	5	2	5	12	4	25	144	
		2	Giammanco Gabriella	1	5	2	5	6	3	3	1	0	3	13	9	11	2	6	4	5	6	1	22	108	
		3	Cicu Salvatore	0	0	0	0	0	0	0	0	0	0	0	0	0	1	0	0	0	0	0	0	1	2
		4	Greco Gabriella	0	0	0	0	0	0	0	0	0	0	0	0	0	1	0	0	0	0	0	1	0	2
		5	Romano Francesco Saverio	3	6	2	8	8	10	3	2	2	10	13	17	9	7	10	5	10	4	3	28	160	
		6	Musolino Dafne	26	12	20	37	34	33	22	16	28	33	30	49	35	27	35	14	35	30	26	72	614	
		7	Milazzo Giuseppe	5	0	1	2	8	2	10	3	7	2	3	9	6	1	3	4	3	2	3	14	88	
		8	Iacolino Giorgia	0	0	0	2	0	0	0	2	0	3	1	0	0	1	0	0	0	0	0	1	10	10
		TOTALE	37	29	30	61	61	64	44	28	41	58	67	87	69	51	59	29	58	54	38	162	1127		


			LISTA n. 6																		TOT				
			1	2	3	4	5	6	7	8	9	10	11	12	13	14	15	16	17	18	19	20			
LISTA N. 6	Lega Salvini Premier	1	Salvini Matteo	10	14	16	23	24	22	22	23	26	29	16	22	26	18	27	19	30	31	36	60	494	
		2	Donato Francesca	0	1	3	2	10	5	1	1	13	8	2	2	9	9	5	2	6	3	3	8	93	
		3	Attaguile Angelo	0	0	0	3	2	2	0	0	1	3	1	0	0	3	0	0	1	0	0	5	21	
		4	Gelarda Igor	1	1	0	1	2	0	0	0	0	0	0	0	0	0	0	0	3	1	0	2	11	
		5	Hopps Maria Concetta	0	0	0	3	0	0	0	0	0	0	0	0	1	0	0	0	0	0	0	0	4	4
		6	Pilli Sonia	0	0	0	0	0	1	0	0	0	2	0	0	0	0	0	1	0	0	2	0	6	6
		7	Piu Massimiliano	0	0	0	0	0	0	0	0	0	0	0	0	0	0	0	0	0	0	0	0	0	0
		8	Tardino Annalisa	2	0	0	1	2	4	1	4	3	0	2	0	6	0	0	0	1	1	2	6	35	35
		TOTALE	13	16	19	33	40	34	24	28	43	42	21	24	42	30	32	22	41	36	43	81	664		


			LISTA n. 7																		TOT				
			1	2	3	4	5	6	7	8	9	10	11	12	13	14	15	16	17	18	19	20			
LISTA N. 7	Partito Pirata	1	Calcagno Stefania	0	0	0	0	0	0	0	0	0	0	0	0	0	0	0	0	0	0	0	0	0	
		2	Di Liberto Luigi	0	0	0	0	0	0	0	0	0	0	0	0	0	0	0	0	0	0	0	0	0	0
		3	Bargu Cristina Diana	0	0	0	0	0	0	0	0	0	0	0	0	0	0	0	0	0	0	0	0	0	0
		4	Borile Paul Stephen	0	0	0	0	0	0	0	0	0	0	0	0	0	0	0	0	0	0	0	0	0	0
		5	Bonanno Sara	0	0	0	0	0	0	0	0	0	0	0	0	0	0	0	0	0	0	0	0	0	0
		6	Cuomo Rosaria	0	0	0	0	0	0	0	0	0	0	0	0	0	0	0	0	0	0	0	0	0	0
		7	Somma Emmanuele	0	0	0	0	0	0	0	0	0	0	0	0	0	0	0	0	0	0	0	0	0	0
		TOTALE	0	0	0	0	0	0	0	0	0	0	0	0	0	0	0	0	0	0	0	0	0	0	


			LISTA n. 8																		TOT				
			1	2	3	4	5	6	7	8	9	10	11	12	13	14	15	16	17	18	19	20			
LISTA N. 8	Movimento 5 Stelle	1	Todde Alessandra	1	1	1	1	3	0	0	1	3	3	4	4	5	3	1	4	2	1	5	7	50	
		2	Corrao Ignazio	5	5	0	8	5	3	4	8	4	8	6	0	8	21	6	11	14	5	7	15	143	
		3	Giarrusso Dino Riccardo Maria	10	8	7	11	10	9	9	7	10	26	13	13	15	20	12	12	21	14	19	41	287	
		4	Di Pietro Flavia	9	6	5	14	10	14	2	8	5	19	8	9	6	15	10	12	14	11	4	27	208	
		5	Montaudo Matilde	2	3	1	2	1	2	3	3	5	4	10	0	7	14	5	5	7	2	0	4	80	
		6	Forcillo Donato	1	0	0	0	1	0	0	0	0	0	0	1	0	0	0	0	1	0	0	0	4	4
		7	Brunetto Antonio	1	0	2	1	1	4	1	0	3	1	2	1	2	1	2	2	0	2	0	6	32	
		8	Corrado Giuseppina	0	0	0	1	1	0	0	0	0	0	0	0	0	1	0	2	0	1	0	2	8	8
		TOTALE	29	23	16	38	32	32	19	27	30	61	43	28	43	75	36	48	59	36	35	102	812		

COMUNE DI FRANCOFONTE

			LISTA n. 9																		TOT				
			1	2	3	4	5	6	7	8	9	10	11	12	13	14	15	16	17	18	19	20			
LISTA N. 9	+Europa-Italia In Co	1	Ferrandelli Fabrizio	0	0	0	0	0	0	0	0	0	0	0	0	0	0	0	0	0	0	2	2	4	
		2	Putzolu Pietrina	0	0	0	0	0	0	0	0	0	0	0	0	0	0	0	0	0	0	0	0	0	
		3	Ficani Stefania	0	0	0	0	0	0	0	0	0	0	0	0	0	0	0	0	0	0	0	0	0	
		4	Sano' Giuseppe	0	0	0	0	0	0	0	0	0	0	0	0	0	0	0	0	0	0	0	0	0	
		5	Manzi Silvja	0	0	0	0	0	0	0	0	0	0	0	0	0	0	0	0	0	0	0	1	3	4
		6	De Andreis Marco	0	0	0	0	0	0	0	0	0	0	0	0	0	0	0	0	0	0	0	0	0	0
		7	Saeli Maria	0	0	0	0	0	0	0	0	0	0	0	0	0	0	0	0	0	0	0	1	1	2
		8	Torrisi Elia	0	0	0	0	0	0	2	0	0	0	0	1	0	0	0	0	0	0	0	0	1	4
				TOTALE	0	0	0	0	0	2	0	0	0	0	1	0	0	0	0	0	0	0	0	4	7

			LISTA n. 10																		TOT				
			1	2	3	4	5	6	7	8	9	10	11	12	13	14	15	16	17	18	19	20			
LISTA N. 10	Federazione Dei Verd	1	Spallitta Nadia	0	0	0	0	0	0	0	0	0	0	0	0	0	0	0	0	0	0	0	0	0	
		2	Trainito Egidio	0	0	0	0	0	0	0	0	0	0	0	0	0	0	0	0	0	0	0	0	0	
		3	Spadaro Raffaella	0	0	0	0	0	0	0	0	0	0	0	0	0	0	0	0	0	0	0	0	0	
		4	Torrisi Claudio	0	0	0	0	0	0	0	0	0	0	0	0	0	1	0	0	0	1	0	2	4	
		5	Vernengo Elvira Maria	0	0	0	0	0	0	0	0	0	0	0	0	0	0	0	0	0	0	0	0	0	
		6	Occhipinti Filippo	0	0	0	0	0	0	0	0	0	0	0	0	0	0	0	0	0	0	0	0	0	
		7	Fagotto Ilaria	0	0	0	0	1	0	0	0	0	0	0	0	0	1	0	0	0	0	0	0	2	4
		8	Cuschera Giuseppe	0	0	0	0	0	0	0	0	0	0	0	0	0	0	0	0	0	0	0	0	0	0
				TOTALE	0	0	0	0	1	0	0	0	0	0	0	0	0	2	0	0	0	1	0	4	8

			LISTA n. 11																		TOT				
			1	2	3	4	5	6	7	8	9	10	11	12	13	14	15	16	17	18	19	20			
LISTA N. 11	Popolare per l'Italia	1	Bartolotti Barbara	0	0	0	0	0	0	0	0	0	0	0	0	0	0	0	0	0	0	0	0	0	
		2	Barbera Luigi	0	0	0	0	0	0	0	0	0	0	0	0	0	0	0	0	0	0	0	0	0	
		3	Isagro' Roberta	0	0	0	0	0	0	0	0	0	0	0	0	0	0	0	0	0	0	0	0	0	
		4	Casula Francesco	0	0	0	0	0	0	0	0	0	0	0	0	0	0	0	0	0	0	0	0	0	
		5	Valenti Valentina	0	0	0	0	0	0	0	0	0	0	0	0	0	0	0	0	1	0	0	0	1	
		6	Fazio Francesco	0	0	0	0	0	0	0	0	0	0	0	0	0	0	0	0	1	0	0	0	1	
		7	Nardo Federica	0	0	0	0	0	0	0	0	0	0	0	0	0	0	0	0	1	0	0	0	1	
		8	Luca' Trombetta Livio	0	0	0	0	0	0	0	0	0	0	0	0	0	0	0	0	0	0	0	0	0	0
				TOTALE	0	0	0	0	0	0	0	0	0	0	0	0	0	0	0	0	3	0	0	0	3

			LISTA n. 12																		TOT				
			1	2	3	4	5	6	7	8	9	10	11	12	13	14	15	16	17	18	19	20			
LISTA N. 12	"Sinistra": Rifondazi	1	Mineo Corradino	0	0	3	0	0	1	1	0	0	0	0	0	1	1	0	1	2	1	0	11		
		2	Pegna Vera	1	0	1	0	0	0	0	0	0	0	0	1	0	0	0	0	0	0	0	1	4	
		3	Hannachi Abdelkarim	0	0	0	0	0	0	0	0	0	0	0	0	0	0	0	0	0	0	0	0	0	
		4	Bonforte Anna	0	0	3	1	0	0	1	0	0	0	0	0	2	0	0	1	0	1	0	9	9	
		5	Iannitti Matteo Domenico	2	1	7	5	1	5	4	1	3	4	0	0	1	5	3	1	4	3	2	12	64	
		6	Cosenza Giovanna	1	0	1	0	0	0	0	0	0	0	0	0	0	2	0	0	0	0	0	1	5	
		7	Tocco Omar	0	0	0	0	0	0	0	0	0	0	0	0	0	0	0	0	0	0	0	0	0	
		8	Ibba Maria Cristina	0	0	0	0	0	0	0	0	0	0	0	0	0	0	0	0	0	0	0	0	0	0
				TOTALE	4	1	15	6	1	6	6	1	3	4	0	0	2	8	6	1	6	5	4	14	93

