











COMUNE DI SIRACUSA

Libero Consorzio di Siracusa


Ufficio Elettorale

N. Lista	Simb.	L I S T E	SEZIONI: 1-10 - Piazza Dante										SEZIONI: 11-20 - Scuola On. S. Franco										Totale	Voti di Lista	%
			1	2	3	4	5	6	7	8	9	10	11	12	13	14	15	16	17	18	19	20			
10		Movimento 5 Stelle	38	45	45	60	47	65	40	72	66	61	64	60	90	97	73	72	87	98	86	186	1452	1452	30,76%
7		Cento Passi per la Sicilia Fava Presidente	26	15	14	30	31	28	36	23	36	55	55	18	32	41	27	20	35	26	26	81	655	655	13,88%
1		Alternativa Popolare - Centristi per Micari	4	2	5	4	5	6	3	6	13	9	4	1	3	2	4	6	4	3	7	13	104	968	20,51%
2		Partito Democratico - Micari Presidente	33	28	27	54	41	36	38	22	36	36	51	46	47	42	38	21	57	37	35	124	849		
4		PDR - Sicilia Futura - PSI	0	0	0	0	0	0	6	0	1	0	1	1	1	1	2	0	0	0	0	2	15	1639	34,72%
3		Musumeci Presidente - Sicilia vera Libertas - R.D.U.C.	7	21	13	34	23	15	14	6	23	19	7	23	15	24	27	23	36	32	11	43	416		
6		Musumeci - Forza Italia - Berlusconi	33	20	20	20	23	32	15	29	19	15	31	26	33	40	15	19	27	25	26	87	555		
8		Fratelli d'Italia An Alleanza per la Sicilia - Noi con S.	11	6	9	17	13	16	13	6	6	10	7	6	10	10	10	12	16	12	12	26	228		
9		Idea Sicilia - Popolari e autonomisti	9	22	14	17	37	17	39	16	10	15	16	34	25	31	16	13	14	16	26	53	440		
5		Siciliani Liberi	0	0	0	0	0	0	0	0	0	0	1	0	2	0	0	0	1	0	2	6	6	6	0,13%
TOTALE VOTI VALIDI			161	159	147	236	220	215	204	180	210	220	237	215	258	288	212	186	276	250	229	617	4720		20
SCHEDE BIANCHE			0	4	0	0	2	2	0	2	4	0	2	1	3	1	3	5	4	4	1	2	40		
SCHEDE NULLE			2	8	8	20	13	22	11	7	6	9	8	4	6	6	5	33	13	13	8	9	211		
IN COMPLESSO			2	12	8	20	15	24	11	9	10	9	10	5	9	7	8	38	17	17	9	11	251		
CONTEST.PROV.NON ASSEGNATE					0	0					13	0	0		0								13		
																							4971		
TOTALE VOTI NON VALIDI			2	12	8	20	15	24	11	22	10	9	10	5	9	7	8	38	17	17	9	11	264		
Totale Votanti			174	198	171	279	250	275	236	202	249	327	325	236	289	325	244	241	320	290	256	674	5561		2361
Totale Voti di: (Preferenza + non Validi)			163	171	155	256	235	239	215	202	220	229	247	220	267	295	220	224	293	267	238	628	4984		
Verifica			0	0	0	0	0	0	0		0	0	0	0	0	0	0	0	0	0	0	0			
			1	2	3	4	5	6	7	8	9	10	11	12	13	14	15	16	17	18	19	20	Totale		
VOTANTI MASCHI			94	111	90	149	126	136	119	95	126	175	142	122	153	168	113	125	159	149	138	360	2850		
VOTANTI FEMMINE			80	87	81	130	124	139	117	107	123	152	183	114	136	157	131	116	161	141	118	314	2711		
ELETTORI MASCHI			310	257	247	325	268	242	247	253	241	283	261	320	308	343	269	284	311	302	555	630	6256		
ELETTORI FEMMINE			290	247	251	308	292	279	268	266	258	298	321	296	303	328	307	269	323	301	538	620	6363		
TOTALE ELETTORI			600	504	498	633	560	521	515	519	499	581	582	616	611	671	576	553	634	603	1093	1250	12619		
Perc.% MASCHI			30,32	43,19	36,44	45,85	47,01	56,2	48,18	37,55	52,28	61,84	54,41	38,13	49,68	48,98	42,01	44,01	51,13	49,34	24,86	57,14	45,93		
Perc.% FEMMINE			27,59	35,22	32,27	42,21	42,47	49,82	43,66	40,23	47,67	51,01	57,01	38,51	44,88	47,87	42,67	43,12	49,85	46,84	21,93	50,65	42,77		
% VOTANTI			29	39,29	34,34	44,08	44,64	52,78	45,83	38,92	49,9	56,28	55,84	38,31	47,3	48,44	42,36	43,58	50,47	48,09	23,42	53,92	44,07		
% Votanti x Istituto scolastico			43,51										45,17												

COMUNE DI FRANCOFONTE

Libero Consorzio di Siracusa


Ufficio Elettorale

			LISTA n. 1 - Alternativa Popolare – Centristi per Micari																				TOT			
			1	2	3	4	5	6	7	8	9	10	11	12	13	14	15	16	17	18	19	20				
LISTA N. 1	Alternativa Popolare – Centristi per Micari	1 VINCIULLO VINCENZO	4	1	2	4	1	5	2	6	12	9	5	0	1	2	2	5	4	2	7	11	85		20	
		2 CUTRUFO GAETANO	0	0	2	0	2	0	0	0	0	0	0	0	0	0	0	2	0	0	0	0	0	6		
		3 SARDONE NADIA	0	0	0	0	0	0	0	0	0	0	0	0	0	0	0	0	0	0	0	0	0	0		
		4 SPURIA LOREDANA	0	0	0	0	0	0	0	0	0	0	0	0	0	0	0	0	0	0	0	0	0	0		
		5 VENEZIA FILIPPINA	0	0	0	0	2	0	0	0	0	0	0	0	0	0	0	0	0	0	0	0	0	4		
		6																								
		7																								
		8																								
		9																								
		10																								
		11																								
		12																								
		13																								
		14																								
		15																								
		16																								
		17																								
		18																								
		19																								
		20																								
		TOTALE	4	1	4	4	5	5	2	6	12	9	5	0	1	2	4	5	4	2	7	13	95			

COMUNE DI FRANCOFONTE

Libero Consorzio di Siracusa


Ufficio Elettorale

			LISTA n. 2 - Partito Democratico – Micari Presidente																				TOT			
			1	2	3	4	5	6	7	8	9	10	11	12	13	14	15	16	17	18	19	20				
LISTA N. 2	Partito Democratico – Micari Presidente	1	AMENTA PAOLO	0	0	4	8	1	5	2	0	1	7	0	0	1	1	0	0	2	3	0	8	43	20	
		2	CAFFEO GIOVANNI	18	17	16	29	31	19	16	13	19	21	29	33	28	31	26	17	28	19	18	77	505		
		3	GALIOTO ESTER	0	0	0	0	0	0	0	0	0	0	0	0	0	0	0	0	0	0	0	0	0	0	
		4	INCONTRO FLORA	0	0	0	0	0	0	0	0	0	0	0	0	0	0	0	0	0	0	0	0	0	0	
		5	MARZIANO BRUNO	10	8	6	11	6	9	18	6	10	18	20	9	17	3	9	3	20	7	9	29	228		
		6																								
		7																								
		8																								
		9																								
		10																								
		11																								
		12																								
		13																								
		14																								
		15																								
		16																								
		17																								
		18																								
		19																								
		20																								
				TOTALE	28	25	26	48	38	33	36	19	30	46	49	42	46	35	35	20	50	29	27	114	776	

COMUNE DI FRANCOFONTE

Libero Consorzio di Siracusa


Ufficio Elettorale

			LISTA n. 3- Musumeci Presidente – Sicilia vera Libertas	1	2	3	4	5	6	7	8	9	10	11	12	13	14	15	16	17	18	19	20	TOT			
LISTA N. 3	Musumeci Presidente – Sicilia vera Libertas – R.I		1 COLTRARO GIAMBATTISTA	0	8	5	10	2	0	1	1	6	5	1	6	3	12	7	2	10	6	2	13	100			
			2 SORBELLO GIUSEPPE	1	3	4	3	6	7	5	1	5	7	3	11	3	3	6	3	7	5	2	6	91			
			3 CASTELLO COSTANZA	3	6	0	15	10	4	6	4	8	4	2	3	3	7	9	17	16	14	5	15	151			
			4 PACI DOMENICO	1	0	0	3	1	2	1	0	4	3	3	2	5	0	5	0	2	4	1	8	45			
			5 PARANO CAROLA	0	0	0	0	0	0	0	0	0	0	0	0	0	0	0	0	0	0	0	0	0	0		
			TOTALE	5	17	9	31	19	13	13	6	23	19	9	22	14	22	27	22	35	29	10	42	387			

COMUNE DI FRANCOFONTE

Libero Consorzio di Siracusa


Ufficio Elettorale

			LISTA n. 4 - PDR – Sicilia Futura - PSI																				TOT				
			1	2	3	4	5	6	7	8	9	10	11	12	13	14	15	16	17	18	19	20					
LISTA N. 4	PDR – Sicilia Futura - PSI	1 BRUNA PATRIZIA	0	0	0	0	0	0	4	0	1	0	0	0	0	1	2	0	0	0	0	1	9				
		2 LENTINI DEUSCIT TIZIANA	0	0	0	0	0	0	0	0	0	0	0	0	0	0	0	0	0	0	0	0	0	0			
		3 BOSCO CHRISTIAN	0	0	0	0	0	0	0	0	0	0	0	0	0	0	0	0	0	0	0	0	0	0	0		
		4 CASSARINO GIANNI	0	0	0	0	0	0	0	0	0	0	0	0	0	0	0	0	0	0	0	0	0	0	0		
		5 GRIENTI RAFFAELE	0	0	0	0	0	0	0	0	0	0	0	0	0	0	0	0	0	0	0	0	0	0	0		
		TOTALE	0	0	0	0	0	0	4	0	1	0	0	0	0	1	2	0	0	0	0	1	9				

COMUNE DI FRANCOFONTE

Libero Consorzio di Siracusa


Ufficio Elettorale

			LISTA n. 6-Musumeci – Forza Italia – Berlusconi	1	2	3	4	5	6	7	8	9	10	11	12	13	14	15	16	17	18	19	20	TOT				
LISTA N. 6	Musumeci – Forza Italia – Berlusconi		1 BANDIERA EDGARDO	15	9	9	8	6	11	3	11	3	7	10	13	8	5	4	7	7	7	14	37	194				
			2 CANNATA ROSSANA	0	0	0	0	0	0	0	0	0	0	1	0	0	1	1	0	0	0	0	0	0	3			
			3 MONCADA VERONICA	0	0	0	0	0	0	0	0	0	0	0	0	0	0	0	0	0	0	0	0	0	0	0		
			4 RIZZA ANTONELLO	5	4	4	0	13	15	3	4	10	3	6	5	12	19	5	2	8	4	4	4	19	145			
			5 ZAPPALA' FRANCESCO	2	3	0	7	3	2	7	6	1	4	2	1	9	7	1	4	4	6	4	2	14	85			
					TOTALE	22	16	13	15	22	28	13	21	14	15	18	19	30	32	10	13	21	15	20	70	427		

COMUNE DI FRANCOFONTE

Libero Consorzio di Siracusa


Ufficio Elettorale

																										
		LISTA n. 8-Fratelli d'Italia An Alleanza per la Sicilia																								
		1	2	3	4	5	6	7	8	9	10	11	12	13	14	15	16	17	18	19	20	TOT				
LISTA N. 8	Fratelli d'Italia An Alleanza per la Sicilia	1	AGNELLO NOEMI	1	0	0	0	2	0	0	0	0	2	1	0	0	0	0	1	0	0	2	9			
		2	CAVALLARO PAOLO	0	2	3	6	1	5	8	2	2	8	5	2	0	2	2	8	8	3	2	8	77		
		3	FALCONERI ANDREA STEFANO	0	0	0	0	0	1	0	0	0	0	0	0	0	0	0	0	0	0	0	0	1		
		4	NAPOLI GIUSEPPE	1	0	0	1	0	0	0	0	0	0	0	0	0	2	1	0	1	2	0	0	8		
		5	VINCI CONCETTA	0	0	0	0	0	0	0	0	0	0	1	0	0	0	0	0	0	2	0	0	3		
		TOTALE	2	2	3	7	3	6	8	2	2	10	7	2	0	4	3	8	10	7	2	10	98			

COMUNE DI FRANCOFONTE

Libero Consorzio di Siracusa


Ufficio Elettorale

			LISTA n. 9-Idea Sicilia – Popolari e autonomisti																				TOT				
			1	2	3	4	5	6	7	8	9	10	11	12	13	14	15	16	17	18	19	20					
LISTA N. 9	Idea Sicilia – Popolari e autonomisti	1	GENNUSO GIUSEPPE	8	20	7	14	18	12	27	9	8	13	12	25	17	17	11	8	10	14	20	27	297			
		2	DELL'ALBANI VINCENZO SEBASTIANO	0	0	0	0	3	0	2	0	0	0	0	0	0	0	0	0	0	0	0	0	0	5		
		3	MAIONE EUGENIO	0	0	0	0	4	2	1	2	0	0	0	3	4	6	0	2	2	0	5	4	35			
		4	SAURO IRENE	0	0	4	0	4	1	1	1	1	2	4	1	0	5	5	3	2	1	1	14	50			
		5	TERNULLO DANIELA	0	1	2	3	5	1	7	0	0	0	0	4	1	2	0	0	0	1	0	7	34			
			TOTALE	8	21	13	17	34	16	38	12	9	15	16	33	22	30	16	13	14	16	26	52	421			

COMUNE DI FRANCOFONTE

Libero Consorzio di Siracusa

Ufficio Elettorale

			LISTA n. 10-Movimento 5 Stelle	1	2	3	4	5	6	7	8	9	10	11	12	13	14	15	16	17	18	19	20	TOT		
LISTA N. 10	Movimento 5 Stelle	1	ZITO STEFANO	2	1	1	3	1	0	1	0	1	2	4	0	10	1	0	2	5	2	2	7	45		
		2	FORTUNA FABIO	0	0	0	2	0	0	0	0	0	0	5	0	0	0	0	0	0	0	0	0	2	9	
		3	PASQUA GIORGIO	0	0	0	0	0	3	0	0	1	1	0	0	0	0	0	0	0	0	0	2	0	7	
		4	CASSESE PAOLA	16	24	31	37	31	47	23	48	46	58	54	39	48	64	56	55	53	69	52	117	968		
		5	LAURIA TERESA	0	0	0	3	0	0	0	1	0	0	1	0	0	0	0	0	0	0	0	1	2	8	
					TOTALE	18	25	32	45	32	50	24	49	48	61	64	39	58	65	56	57	58	71	57	128	1037